

מדריך התקנה והפעלה מוקד טבע און ליין

1. להתקנת האפליקציה יש להיכנס לחנות האפליקציות בטלפון הסלולארי ולחפש "עולם קטן".
2. ניתן להוריד בקישור ישיר מ:
אנדרואיד –

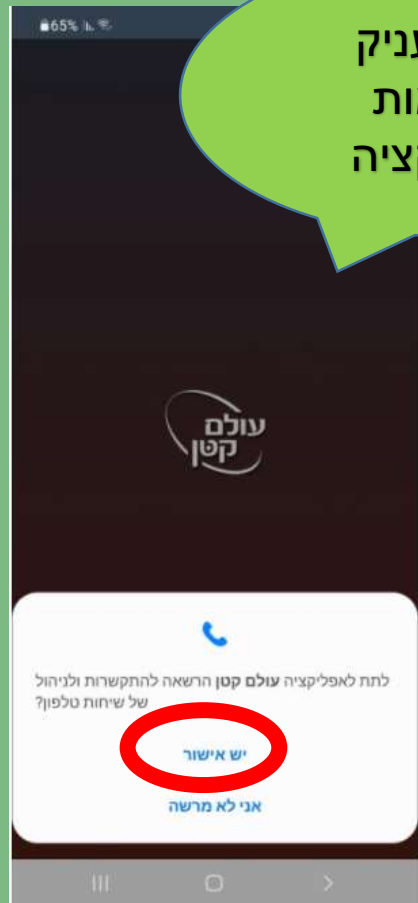
<https://play.google.com/store/search?q=%D7%A2%D7%95%D7%9C%D7%9D%20%D7%A7%D7%98%D7%9F&c=apps&hl=iw>

<https://apps.apple.com/il/app/out-safe/id1566692734> - IOS

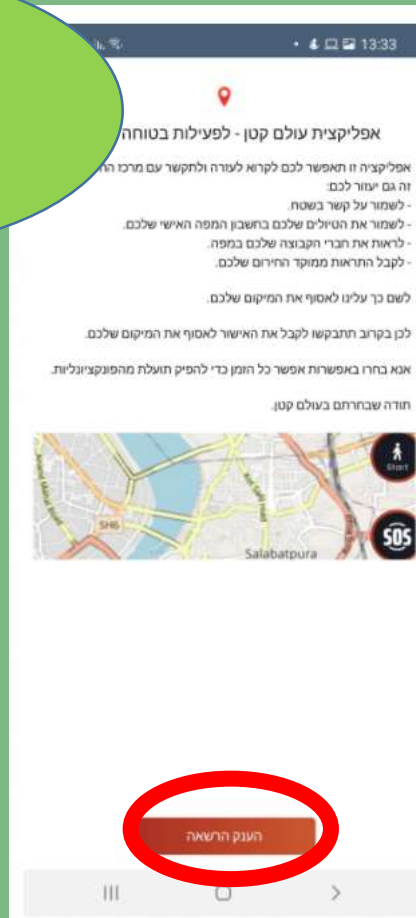


מתן הרשאות לאפליקציה

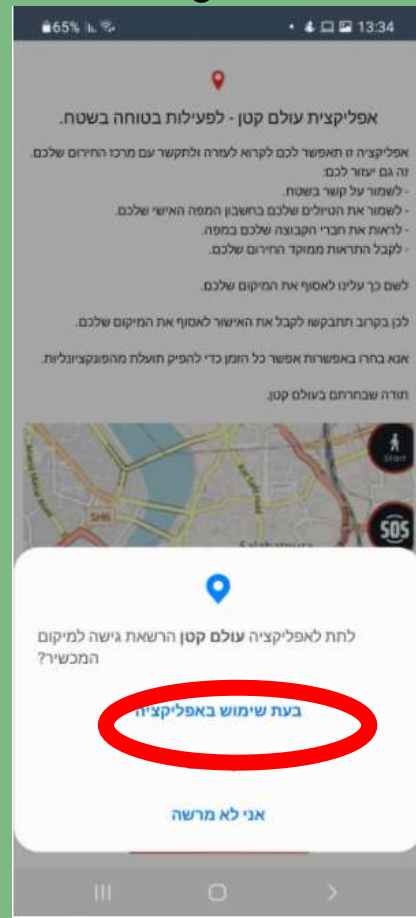
1



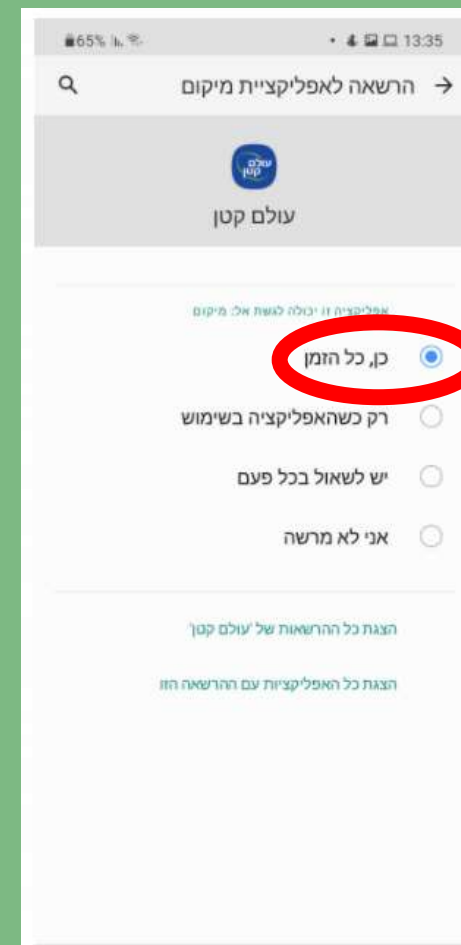
2



3

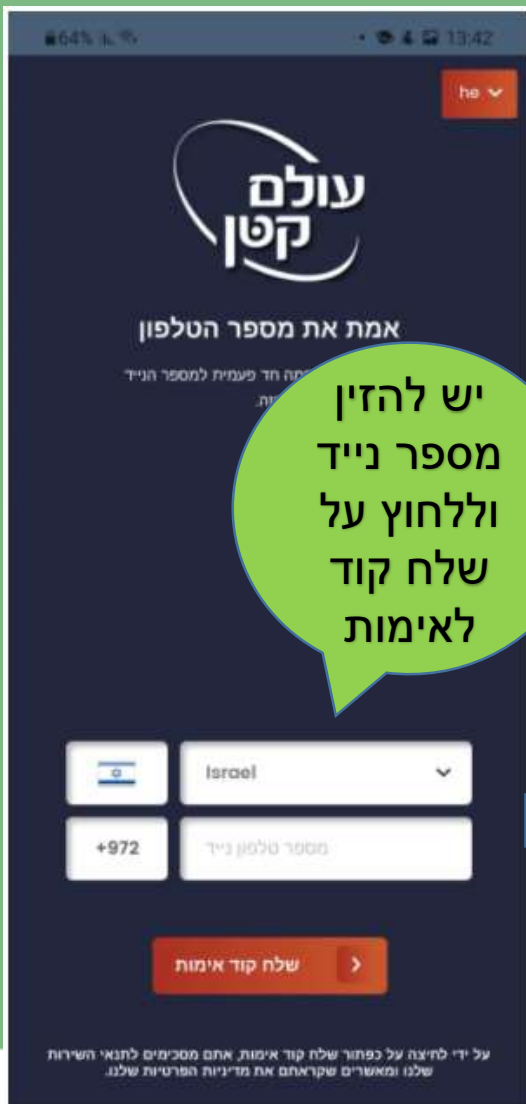


4

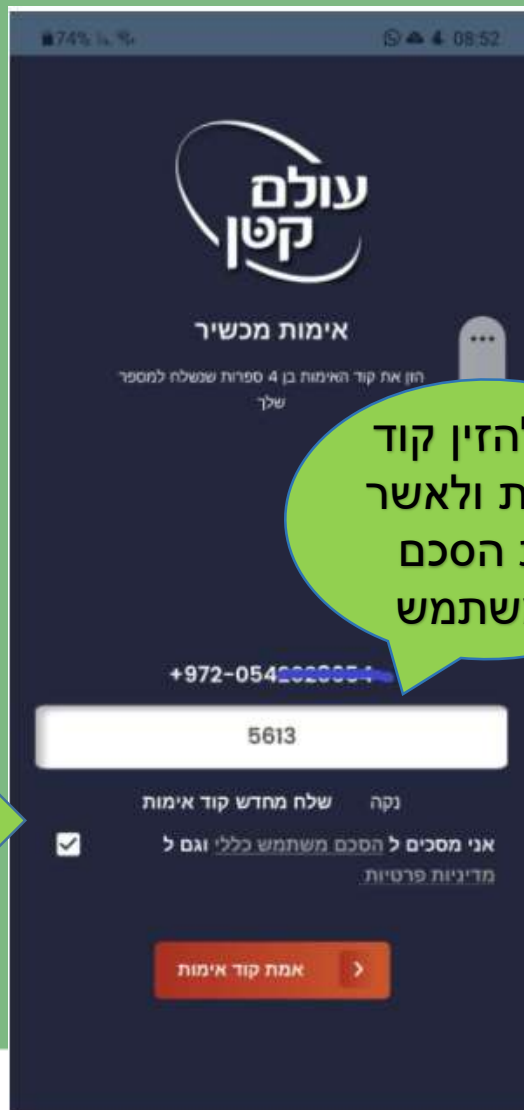


אימות מספר טלפון והרשמה חד פעמית

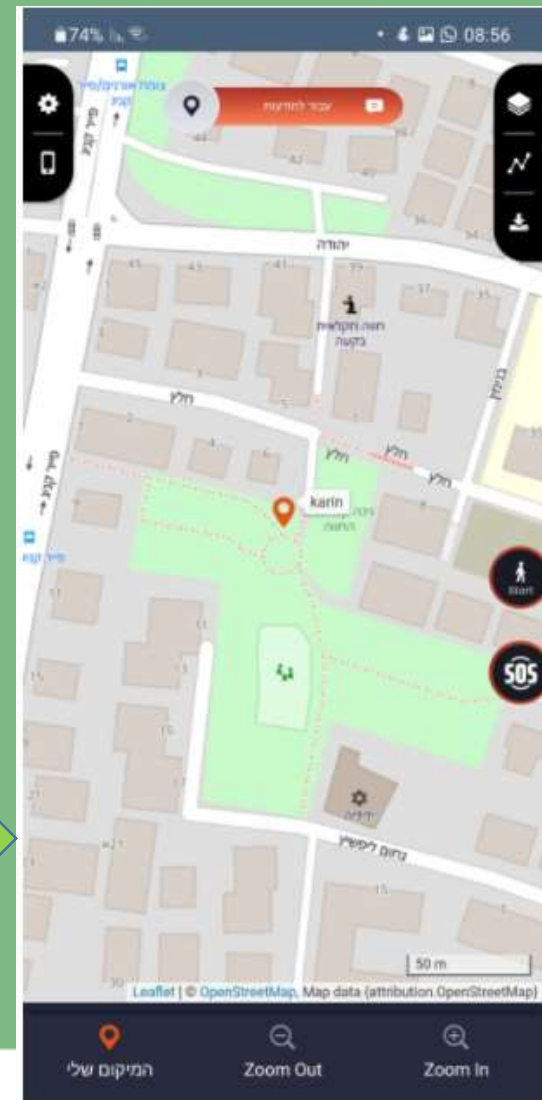
1



2



3



הפעלת האפליקציה בבוקר הטיול

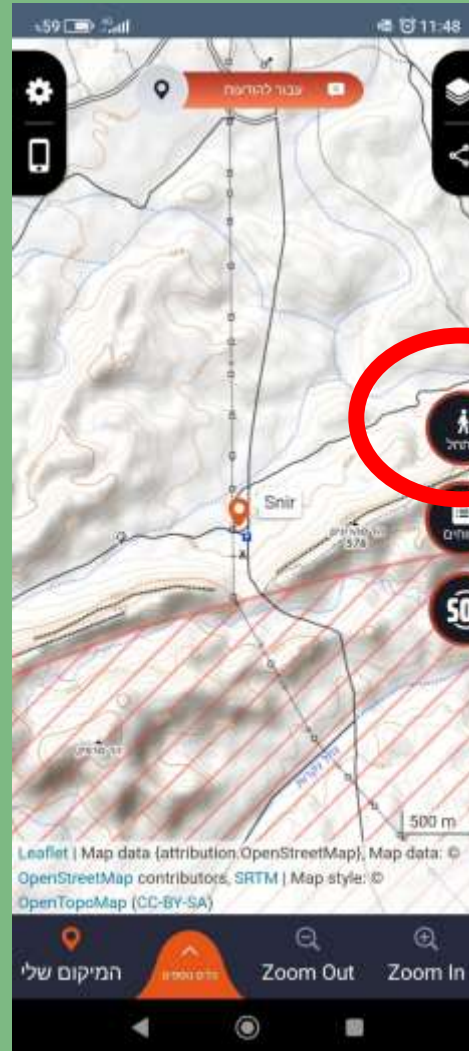
- יש להפעיל את האפליקציה ממכשיר הטלפון של אחראי הטיול כפי שמופיע באישור הטיול שניתן על ידי מוקד טבע.
- במידה והתחלף אחראי הטיול – יש לעדכן את האחראי באתר מוקד טבע.
- האפליקציה לא תשדר מיקום כל עוד לא עודכן אחראי הטיול או שאותו אחראי מופיע ביותר מטיול אחד במקביל.

הפעלת האפליקציה בבוקר הטיול

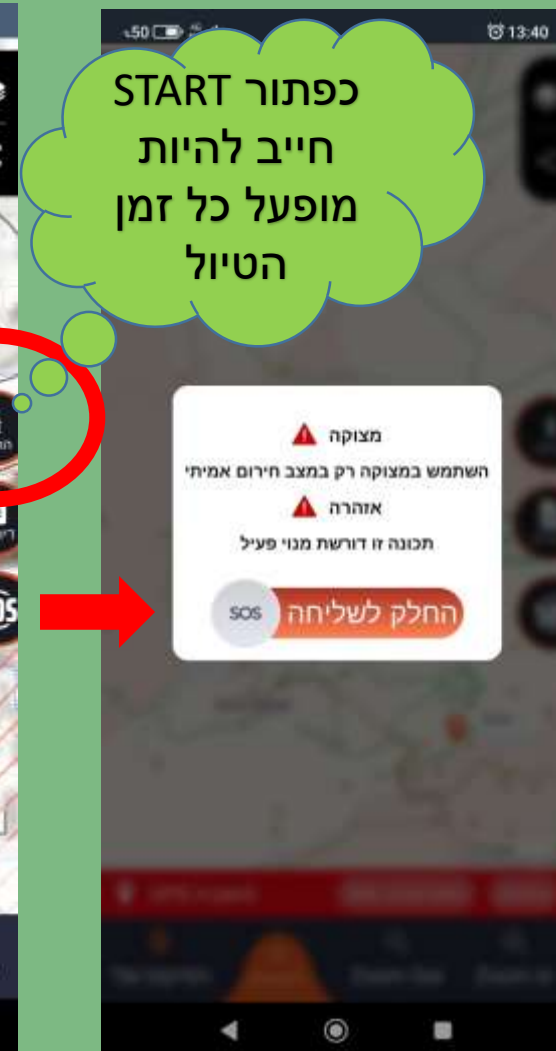
1. לחיצה על "התחל" לשידור מיקום.

2. לא "להרוג" את האפליקציה.

3. הפעלת SOS ע"פ צורך במקרה חירום.



מסך הבית, הצגת מיקום עצמי



הפעלת מצוקה

הערות ודגשים נוספים

- האפליקציה עושה שימוש מינימלי בסוללת המכשיר.
- האפליקציה פועלת בתנאי קליטה סלולארית ותקשורת נתונים בלבד, האפליקציה אינה משדרת ללא קליטה.
- האפליקציה שולחת נתונים רק כאשר משוייך טיול באותו היום לאחראי הטיול וכאשר כפתור "התחל" לחוץ.