

# מוקד טבע און ליין



**מוקד טבע**

החברה להגנת הטבע ע"ד

בטחון ובטיחות בטיולים



[www.mokedteva.co.il](http://www.mokedteva.co.il)

# מוקד טבע און ליין

"מוקד טבע און ליין" הינו שירות ייחודי ומציל חיים המאפשר

ניהול, שליטה ובקרה על טיולים וסיוע למטיילים במצוקה.

• שירות "מוקד טבע און ליין" ניתן על בסיס המכשיר הנייד שאינו מחייב רכישה ואחזקת מכשירים ייעודיים.

• שירות "מוקד טבע און ליין" מאפשר לחדר מצב טיולים שליטה ובקרה בכל הטיולים :

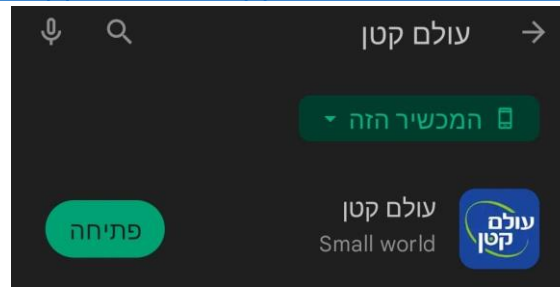
- מעקב ויזואלי על גבי מפת סימון שבילים / מפה עירונית בזמן אמת אחר טיולים בשטח.
- יכולת הגדרת התראות והנחיות לפי תחומים גיאוגרפיים (כבישים, אזורים סגורים וכ"ד).
- איתור מטיילים באירועי חירום (שריפות, שטפונות, אירועים בטחוניים).
- אפשרות לשלוח למטייל התראות בטיחותיות בהסתמך למיקום הגיאוגרפי.
- הפעלת מצוקה על ידי הטיול בשטח גורמת לפתיחת שיחת טלפון לחדר מצב, שליחת קריאת מצוקה המציינת מיקום מדוייק ומסייעת לחדר מצב לתת את הסיוע המייטבי והכוונה מדוייקת של כוחות החילוץ.

# התקנת האפליקציה

1. להתקנת האפליקציה יש להיכנס לחנות האפליקציות בטלפון הסלולארי ולחפש "עולם קטן".
2. ניתן להוריד בקישור ישיר מ:  
אנדרואיד –

<https://play.google.com/store/search?q=%D7%A2%D7%95%D7%9C%D7%9D%20%D7%A7%D7%98%D7%9F&c=apps&hl=iw>

<https://apps.apple.com/il/app/out-safe/id1566692734> - IOS



# מתן הרשאות לאפליקציה

1

יש להעניק הרשאות לאפליקציה

2

3

4

אפליקציית עולם קטן - לפעילות בטוחה בשטח.

אפליקציה זו מאפשרת לכם לקרוא לפרוזה ולקשרי עם מרכז החרים שלכם. זה גם יעזור לכם:

- לשפר על קוד בטיחות
- לשפר את הניווט שלכם במסלול המפה האישי שלכם.
- ליצור את חב"ד והקבוצה שלכם במפת
- לכלי החדשות ממקור החרים שלכם.

לשם כך יעזרו לאסוף את הרישום שלכם.

לכן בקרב התבקשו לקבל את האישור לאסוף את הרישום שלכם.

אם בחרו באפשרות 'אשר' כל המון כדי לסייע תחילה מופקע/תעלול.

תודה שבחרתם בעולם קטן

לתת לאפליקציה עולם קטן הרשאות גישה למיקום המשיך?

בגת שימוש באינטימיות

אני לא מרשה

כן, כל הזמן

רק כשהאפליקציה בשימוש

יש לשאול בכל פעם

אני לא מרשה

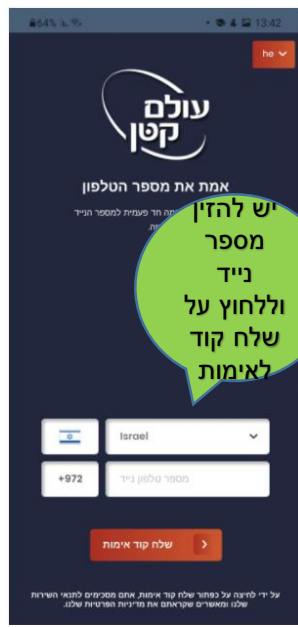
הגבל כל ההרשאות של עולם קטן

הגבל כל האפליקציות עם ההרשאה הזו

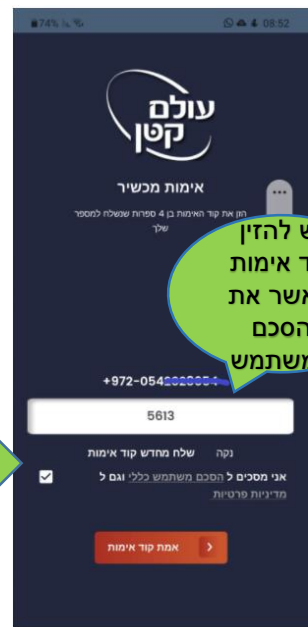


# אימות מספר טלפון והרשמה חד פעמית

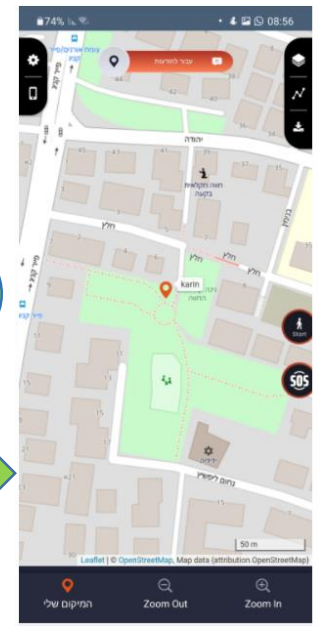
1



2



3

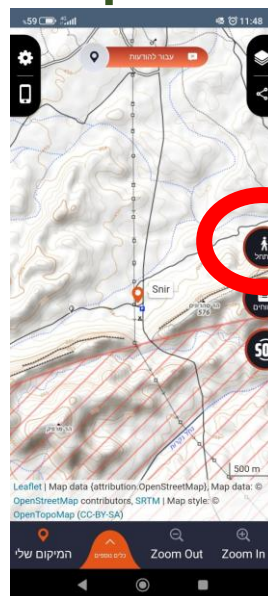


## הפעלת האפליקציה בבוקר הטיול

- יש להפעיל את האפליקציה ממכשיר הטלפון של אחראי הטיול כפי שמופיע באישור הטיול שניתן על ידי הלשכה לתיאום טיולים.
- במידה והתחלף אחראי הטיול – יש לעדכן את האחראי באתר "מוקד טבע".
- האפליקציה לא תשדר מיקום כל עוד לא עודכן אחראי הטיול או שאותו אחראי מופיע ביותר מטיול אחד במקביל.

## הפעלת האפליקציה בבוקר הטיול

- לחיצה על "התחל" לשידור מיקום.
- לא "להרוג" את האפליקציה, האפליקציה צריכה לפעול ברקע כל זמן הטיול.



כפתור  
START חייב  
להיות  
מופעל כל  
זמן הטיול

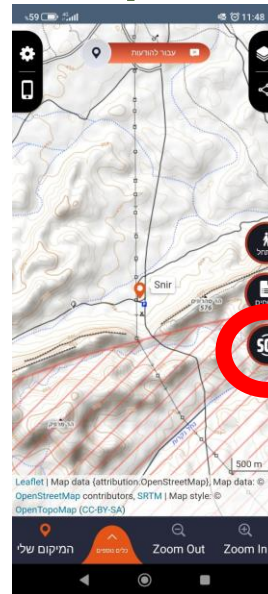
מסך הבית, הצגת  
מיקום עצמי





## הפעלת קריאת מצוקה

- לחיצה על "SOS" לקריאת מצוקה.
- האפליקציה תשלח אות מצוקה למוקד ותשדר מיקום עדכני.
- האפליקציה פותחת שיחת טלפון ישירה לקו החירום במוקד.



מסך הבית



הפעלת מצוקה

## הערות ודגשים נוספים

- האפליקציה עושה שימוש מינימלי בסוללת המכשיר.
- האפליקציה פועלת בתנאי קליטה סלולארית ותקשורת נתונים בלבד, האפליקציה אינה משדרת במקום ללא קליטה סלולארית.
- האפליקציה שולחת נתונים רק כאשר משוייך טיול באותו היום לאחראי הטיול וכאשר כפתור "התחל" לחוץ.